

Das Möbelbausystem



SYSTEM  180

»Menschen sollten die Räume, in denen sie leben und arbeiten, selbst konstruieren und gestalten können – damit sie so sind, wie sie ihnen entsprechen und ihrer Selbstentfaltung zuträglich sind.«

Jürg Steiner, Erfinder des Bausystems



360° Freiheit

Inspiziert von der Idee, dass alle Menschen ihre Räume und Einrichtung frei gestalten können, entwirft Professor Jürg Steiner im Berlin der 80er Jahre sein »Räumliches Bausystem«. Am Bausystem haben wir seither vieles weiterentwickelt. Die Idee von der Freiheit ist geblieben.

Die DNA für die hohe Flexibilität unseres Bausystems steckt in seinem markanten Verbindungsknoten. Der konstruktive Aufbau gibt unseren Produkten ihr eigenständiges Design und erlaubt, in überzeugender Weise, nahezu unbegrenzte Einsatzmöglichkeiten, auch abseits von rechten Winkeln. Entscheidend für die Alltagstauglichkeit von Möbeln, die mit System 180 geplant werden, sind die dem Bausystem zugrunde liegenden Maße. So beziehen sich die Höhen und Breiten auf die im Innenausbau gebräuchliche Maßeinheit von 180 mm. Die Tiefen für Korpusse und Flächen greifen relevante Standards auf und sichern damit eine hohe Kompatibilität für passgenaue Lösungen vielfältiger Aufgaben.

Aufgrund ihrer formalen Eigenständigkeit sind System 180-Lösungen in jedem Fall ein Statement für Individualität, Funktionalität und Urbanität.



Design Award Winner 2000



reddot design award
winner 2011



Design Award Winner 2001



Focus Open 2013
Silver



Design
Deutschland
2011
SELECTED



German
Design Award
NOMINEE 2013



MRZ/2015
BÜROPRODUKTE DES JAHRES
BEST OF THE BEST: TOP 30
Magazin Das Büro
Empfehlung der Redaktion




Wie es Ihnen passt

Mit System 180 haben Sie nahezu unbegrenzte Möglichkeiten Ihr ganz persönliches Einrichtungsobjekt zu bauen. Praktisch dimensionierte Module sowie eine Vielzahl von Oberflächen und Ausstattungen bieten viel Freiraum für Ihre Ideen. Planen Sie Ihre ganz individuellen Einrichtungslösungen in den von Ihnen benötigten Abmessungen mit überzeugenden Details.

7 Breiten
6 Höhen
7 Tiefen
13 Dekore
+ Zubehör

Nachhaltig markant

System 180 steht für eine reduzierte, klassische Gestaltung und langlebige Qualität. Unser hoher Anspruch an Form und Funktion zeigt sich in jedem Detail unseres Systems. Klare Linien, smarte Zubehöre und die sorgfältige Verarbeitung bilden die Basis unserer Produkte. Die charakteristische Rohrverbindung mit der geprägten Noppenscheibe ist Symbol für Individualität, Flexibilität und konstruktive Freiheit.



Langlebiger Mix

Die Rohrstruktur aus gebürstetem Edelstahl sorgt für optimale Stabilität und bietet eine kratz- und stoßfeste Oberfläche. Im Zusammenspiel mit den Flächenverkleidungen aus schwarz durchgefärbten MDF-Platten mit offenen Kanten ergibt sich ein hochwertiger Farb- und Materialmix.

Für die Ausstattung der einzelnen Module stehen Fachböden mit unterschiedlicher Tragkraft und spezifischen Funktionen zur Verfügung.



Verstärkter Fachboden

Empfohlen bei höheren Belastungen. Verstärkungsschienen an den Längskanten aus Edelstahl.



Schräg gestellter Fachboden

Mit Hilfe von Adaptern lassen sich verstärkte Fachböden in verschiedenen Neigungen schräg stellen. Die Verstärkungsschiene dient dabei als Auflagekante für Prospektmaterial.



Ausziehbarer Fachboden

Für ausgewählte Systemtiefen können Fachböden mit gedämpftem Teilauszug gewählt werden.

Regal mit Standard-Fachböden im Unidekor Mittelblau.





Gut verschlossen

Die Module können wahlweise mit Türen oder Auszügen ausgestattet werden. Griffe erhalten Sie als schlichte, gefräste Öffnung oder in verschiedenen Edelstahl Ausführungen. Für sanftes Öffnen und Schließen aller Türen und Auszüge verwenden wir hochwertige Markenbeschläge.



Grifföffnung

Die gefräste Grifföffnung ist für alle Auszugsfronten und Türen erhältlich. Die veredelten MDF-Kanten bieten ein angenehmes Griffgefühl.



Edelstahlgriff

Der Edelstahlgriff ist die Standardausstattung unserer Möbel. Er wird für alle Auszugsfronten und Türen angeboten.



Edelstahlgriff mit Schloss

In vielen Bereichen können Edelstahlgriffe mit Schlössern ausgerüstet werden. Bei Auszügen werden Schlösser für jeweils nur den oberen Auszug angeboten.



Griffe für Schranktüren

Wenn bei besonders hohen Türen die waagerechte Griffposition außerhalb einer komfortablen Höhe liegt, werden die Griffe an geeigneter Stelle vertikal positioniert.

Bestens organisiert

Für verschiedenste Aufgaben und Anwendungen stehen Ihnen nützliche Zubehörteile wie Magazine, Facheinteilungen, Hängeregister und Archivierungshilfen zur Verfügung.




Facheinteilung

Für alle Auszüge bieten wir passende Facheinteilungssätze. Diese können nachträglich eingesetzt und flexibel gegliedert werden.



Medienarchivierung

Zur Archivierung von CDs und DVDs können hochwertige Aluminiumprofile gewählt werden. Diese werden in Auszügen oder auf Fachböden selbstklebend befestigt.



Prospektklappe

Die optional erhältliche Prospektklappe lässt sich nach oben in das Modul einschieben und öffnet damit das dahinter liegende Modulfach.



Hängeregistratur

Für ausgewählte Systemtiefen stehen Hängeregistraturen zur Verfügung. Sie sind mit gedämpften Vollauszügen, Parallelführung und Auszugssperre ausgestattet.



Gut sortierte Ablage oder praktisches Postfach. Das Magazin kann innerhalb des Lochrasters individuell unterteilt werden.




Clever verbunden

Unser smartes Kabelmanagement versorgt alle technischen Geräte optional mit den passenden Verbindungen. Über formschöne Durchlässe werden Anschlüsse in und aus den Modulen geführt. Flexible, horizontale und vertikale Führungen leiten die Kabel in den Modulen unsichtbar zu Verteilungspunkten und Endgeräten. Genießen Sie beste Verbindungen ohne störenden Kabelsalat.



Kabeldurchlässe

Kabeldurchlässe können an horizontalen und vertikalen Flächen positioniert werden und sind mit hochwertigen Edelstahlabdeckungen versehen.



Kabelführung

Ebenso simpel wie überzeugend sind die Kabelführungen aus textilummanteltem Spanngummi. Sie sind einfach nutzbar und halten Kabel sicher in vertikalen und horizontalen Strecken.



Kabelfach

Das Kabelfach ist ein elegant verdeckter Knoten- und Verteilerpunkt für Mehrfachsteckdosen und Kabelüberlängen.


Praktisch angebaut

Bei System 180 verbinden Sie das Schöne mit dem Nützlichen. Anbauplatten in verschiedenen Tiefen und Breiten lassen sich vielfältig mit Regalen, Sideboards oder Containern kombinieren. Damit koppeln Sie Stauraum und Arbeitsflächen zu praktischen, funktionalen Einheiten.



Systemverbindung

Die seitliche Verbindung von Staurammöbel und Arbeitsfläche erfolgt durch Systemverbindungen.



Anbauverbindung

Die frontale oder rückseitige Verbindung von Staurammöbel und Arbeitsfläche erfolgt durch Anbauverbindungen. Durch Adapter können die Arbeitsflächen in der Höhe positioniert werden.



Seitenstütze

Seitenstützen für Arbeitsflächen sind mit Rohrdiagonalen oder geschlossenen Seiten erhältlich.



Arbeitsflächen und Staurammöbel lassen sich vielfältig kombinieren.



Sideboard oben mit Auszügen und unten offen im Unidekor Lichtgrau.

Offen oder geschlossen

Bei Modulseiten können Sie zwischen zwei verschiedenen Typen wählen. Die offene Form mit Rohrdiagonalen wirkt leicht und betont in ihrer Transparenz den konstruktiven Charakter des Systems. Die geschlossenen Seiten ermöglichen den einfachen und universellen Einsatz von Zubehör wie Türen, Auszüge, verstellbare Fachböden und vieles mehr.



Offene Seite

Die ursprüngliche Variante des System 180, die nur Systemrohre und Systemböden verwendet, betont in ihrer Einfachheit das klare und klassische Design des Systems.



Geschlossene Seite

Seiten mit universellen Lochrastern dienen zur Befestigung von Türen und Auszügen und der Höhenverstellung von Fachböden.

Richtig platziert

Ob ein Möbel fest an einer Stelle steht oder mobil an verschiedenen Orten zum Einsatz kommt, entscheiden Sie. Wählen Sie dafür einen passenden Fußtyp oder hochwertige Rollen in verschiedenen Größen.



Möbelrolle

Wenn Möbel häufig verschoben oder mobil genutzt werden sollen, empfiehlt sich die Verwendung von Rollen. Die Rollen sind gummiert und lassen sich feststellen.



Winkelfuß

Um Module besonders bodennah stellen zu können, steht der Winkelfuß zur Verfügung.



Sockelfuß mit Niveaueausgleich


Die Verstelleinheit ermöglicht einen Niveaueausgleich bis zu 15 mm.

Feine Flächen mit schwarzem Kern


Für die Oberflächengestaltung Ihres Möbels wählen Sie aus fünf Standard- und sechs Farbdekoren und zwei Echtholz furnieren. Alle sichtbaren Flächen an Korpusen, Türen, Auszügen und Fachböden werden aus schwarz

durchgefärbten MDF-Platten gefertigt. Den Flächenabschluss bilden Sichtkanten, die in einem innovativen Verfahren thermisch geglättet und mit Holzöl versiegelt werden.

Standarddekore beidseitig melaminbeschichtet.



Weiß



Lichtgrau



Sandgrau




Graphit



Schwarz

Farbdekore beidseitig melaminbeschichtet.



Lichtgelb



Gelbgrün



Mittelblau



Nachtblau




Rubinrot




Nachtrot

Echtholz furniere beidseitig furniert und mit Holzöl versiegelt.



Eiche



Walnuss

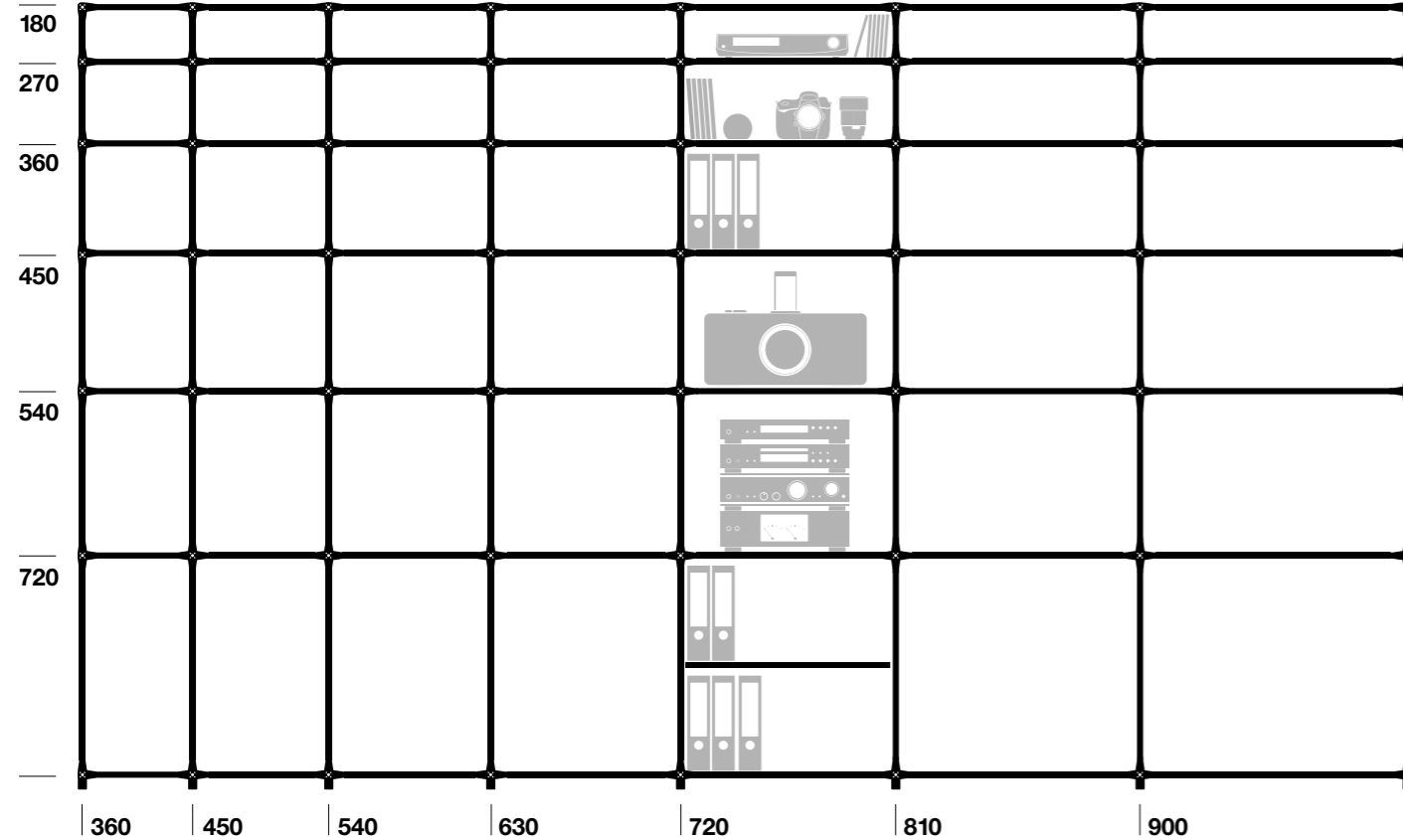
Drucktechnisch bedingt können Farbabweichungen entstehen. Technische Änderungen behalten wir uns vor. Für weitere technische Spezifikationen stehen Ihnen unsere Berater im Fachhandel zu Verfügung.

Individuell skalierbar

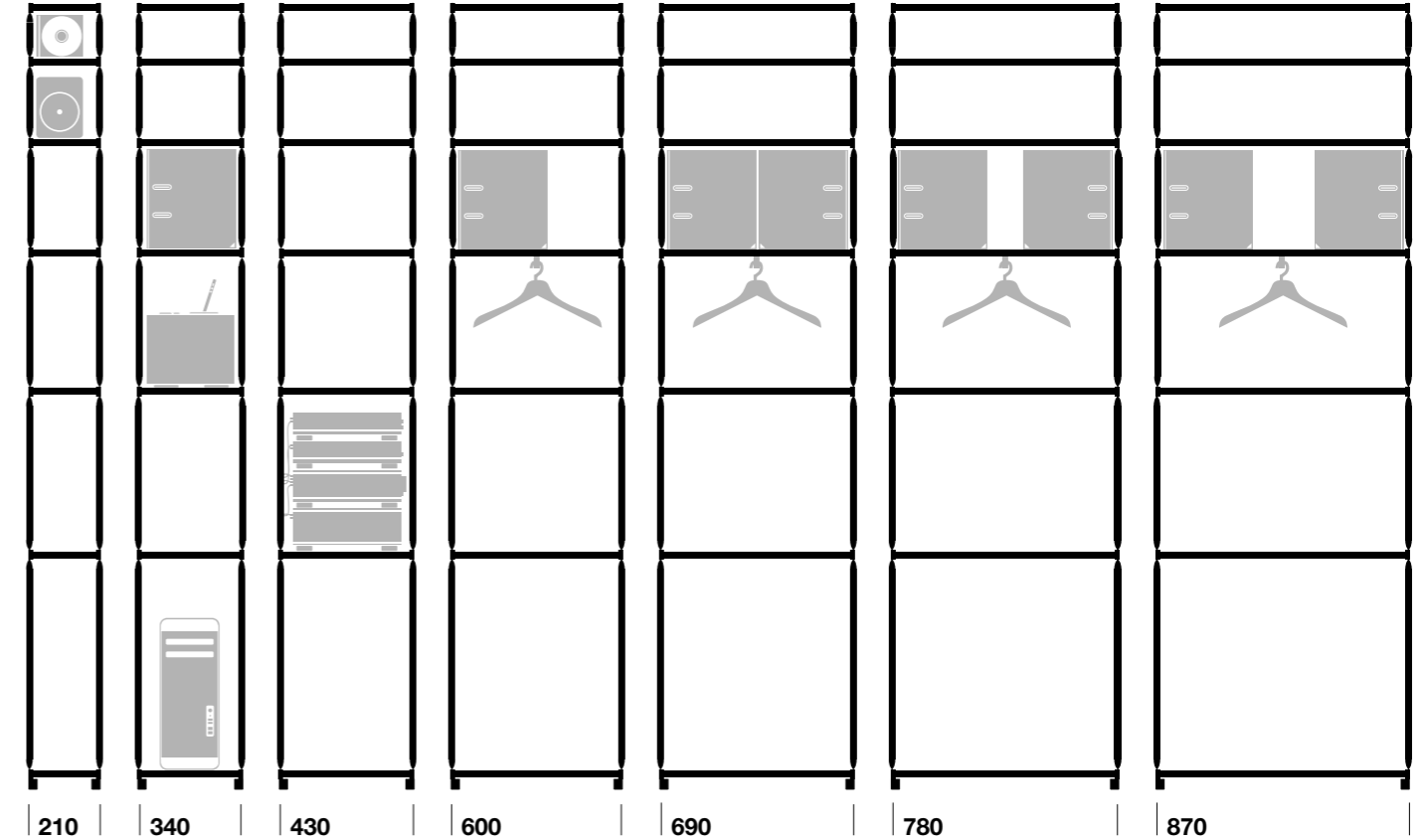
Unsere Möbel lassen sich in allen Dimensionen bedarfsgenau bauen.
Mit 7 abgestuften Breiten und 6 zweckmäßigen Höhen sind Ihren Ideen und Wünschen kaum Grenzen gesetzt. Je nach Nutzung stehen für Ihre Planung

7 funktionale Tiefen zur Verfügung. Unterschiedliche Tiefen lassen sich innerhalb eines Möbels nicht miteinander kombinieren.

Systembreiten und -höhen



Systemtiefen



Ihr Fachhandelspartner vor Ort:

System 180 GmbH
Ernst-Augustin-Straße 3, 12489 Berlin

contact@system180.com
www.system180.com